

## Vor der Installation bitte beachten

Beschreibung NU - Werk 4004

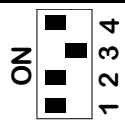




**Achtung!**

**Das Werk nie unter Spannung einstellen!**

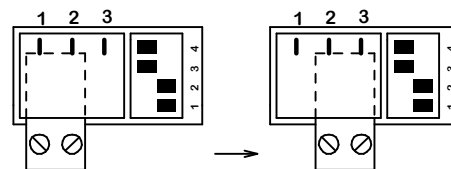
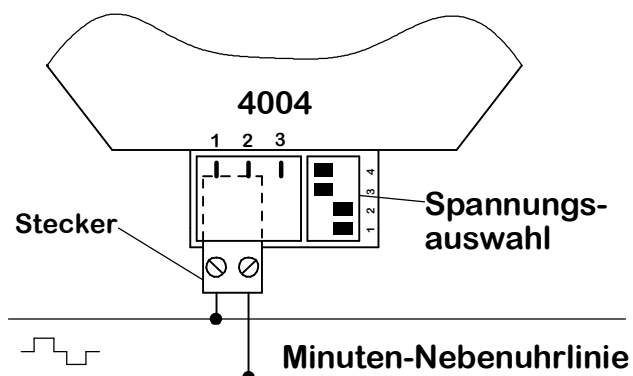


Schalterstellungen:

Spannung	Schalterstellung	Stromaufnahme	Widerstand
12V		ca. 12 mA	1000 Ohm
24V		ca. 6 mA	4000 Ohm
48-60V		ca. 6 - 7,6 mA	7900 Ohm

Bei anderen Schalterkombinationen ist die korrekte Funktion des Nebenuhrwerks nicht gegeben, sie können zu einem Kurzschluß führen!

Anschlußplan:



Polarität gewechselt